



## **Wyniki RAPORTU EWALUACYJNEGO**

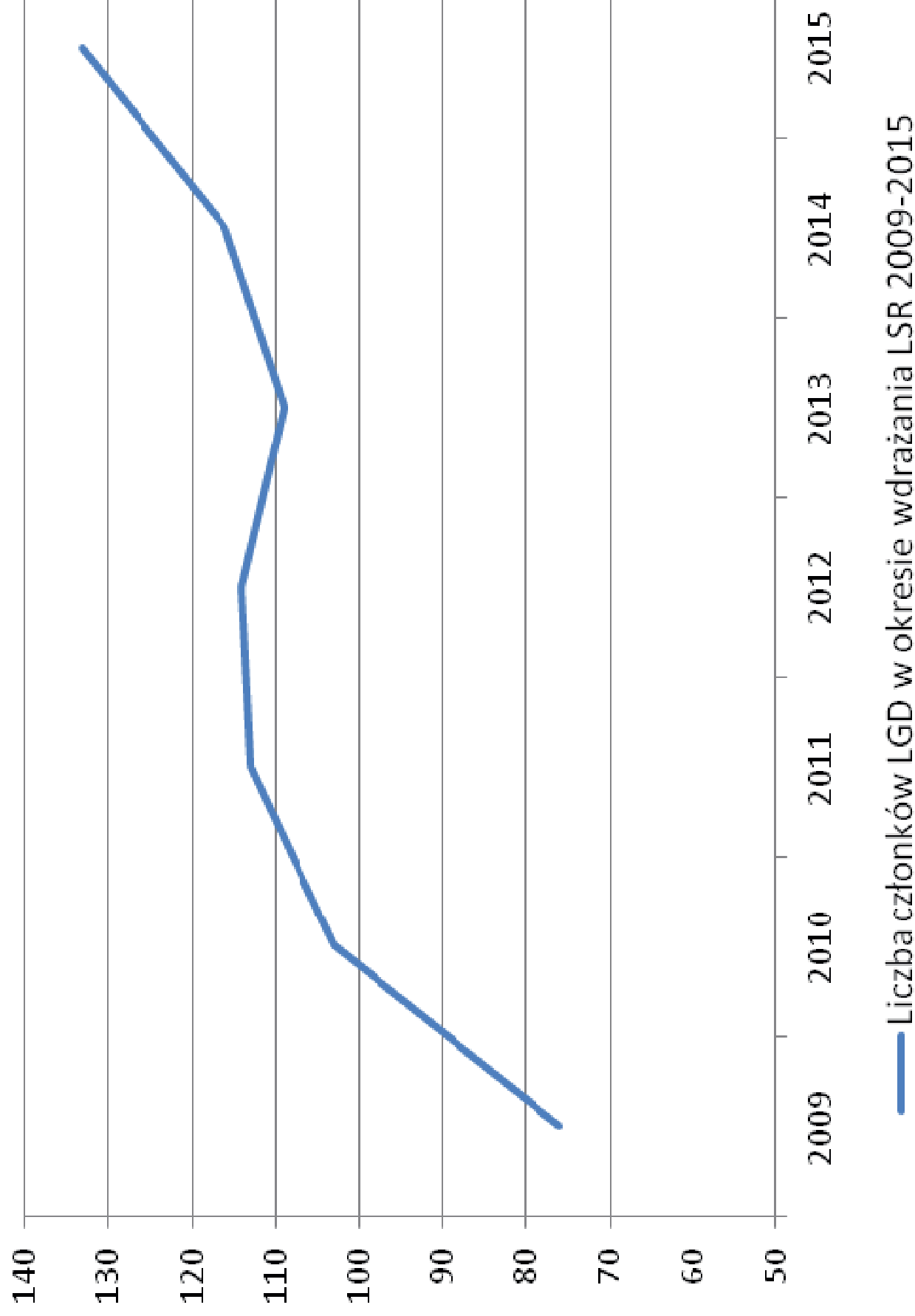
# **Z WDRAŻANIA LOKALNEJ STRATEGII ROZWOJU STOWARZYSZENIA LOKALNA GRUPA DZIAŁANIA „GORCE – PIENINY”**

za okres od 14 lipca 2009r. do 30 czerwca 2015r.



Gmina	Powierzchnia w km <sup>2</sup>	Typ gminy	Liczba mieszkańców*
Krościenko n/Dunajcem	57,3	Wiejska	6436
Ochotnica Dolna	141	Wiejska	8081
Czorsztyn	61,72	Wiejska	7202
Razem	<b>260,02</b>		<b>21 719</b>

## Liczba członków LGD w okresie wdrażania LSR 2009-2015



#### 4.1/413 Wdrażanie lokalnych strategii rozwoju 2 519 404 zł, w tym:

- Różnicowanie w kierunku działalności nierolniczej – 65 000,00 złotych;
- Tworzenie i rozwój mikroprzedsiębiorstw- 344 700,00 złotych;
- Odnowa i rozwój wsi – 1 049 650,00 złotych;
- Małe projekty – 1 060 054 złotych;

4.21 Wdrażanie projektów współpracy - 65 157 złotych;

4.31 **Funkcjonowanie lokalnej grupy działania, nabywanie umiejętności i aktywizacja 629 851,00 złotych.**

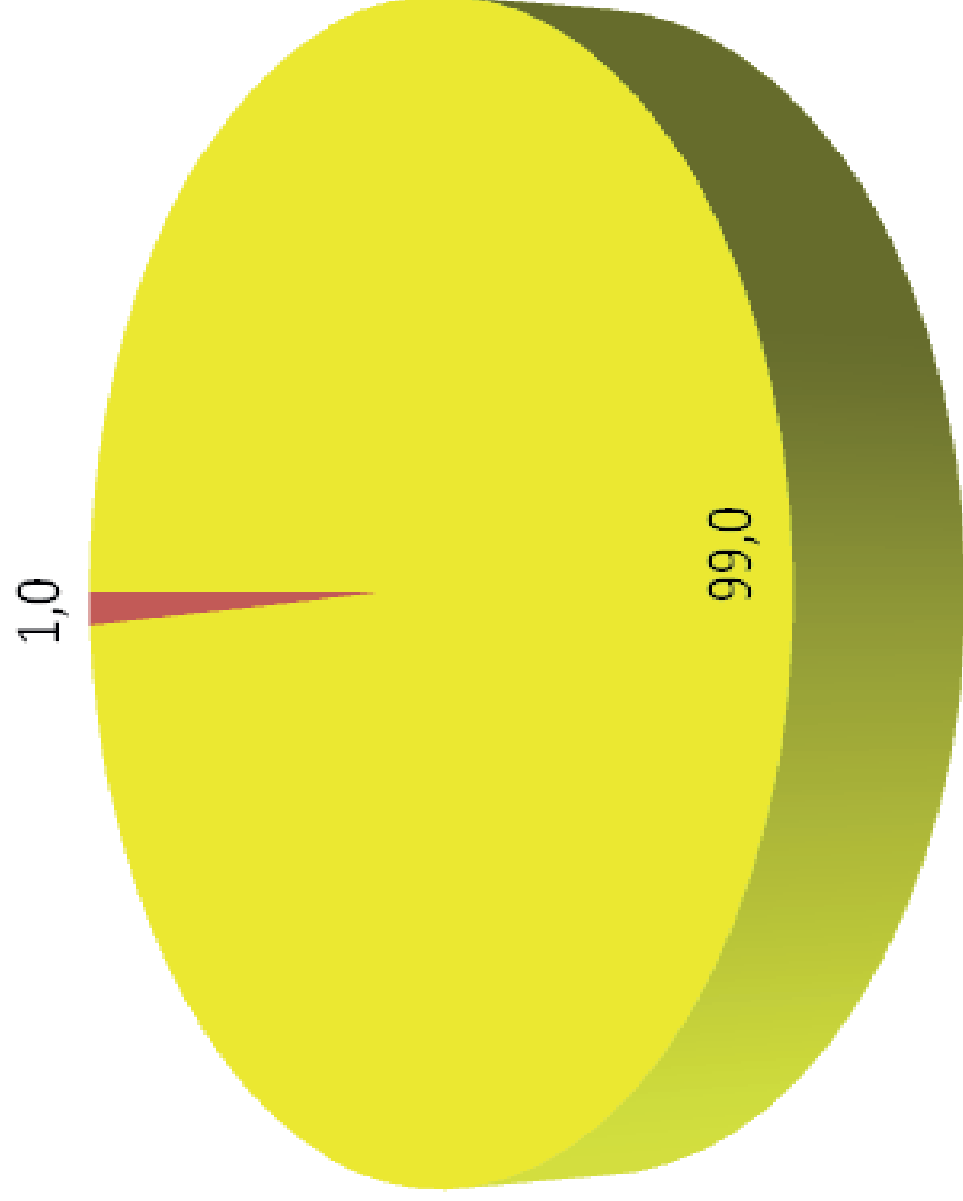
## Zestawienie naborów w okresie wdrażania LSR



## Wybór operacji przez LGD w okresie realizacji LSR:

<b>Liczba naborów</b>	20
<b>Liczba złożonych wniosków</b>	150
<b>Liczba wybranych operacji</b>	99
<b>Liczba zrealizowanych operacji</b>	76

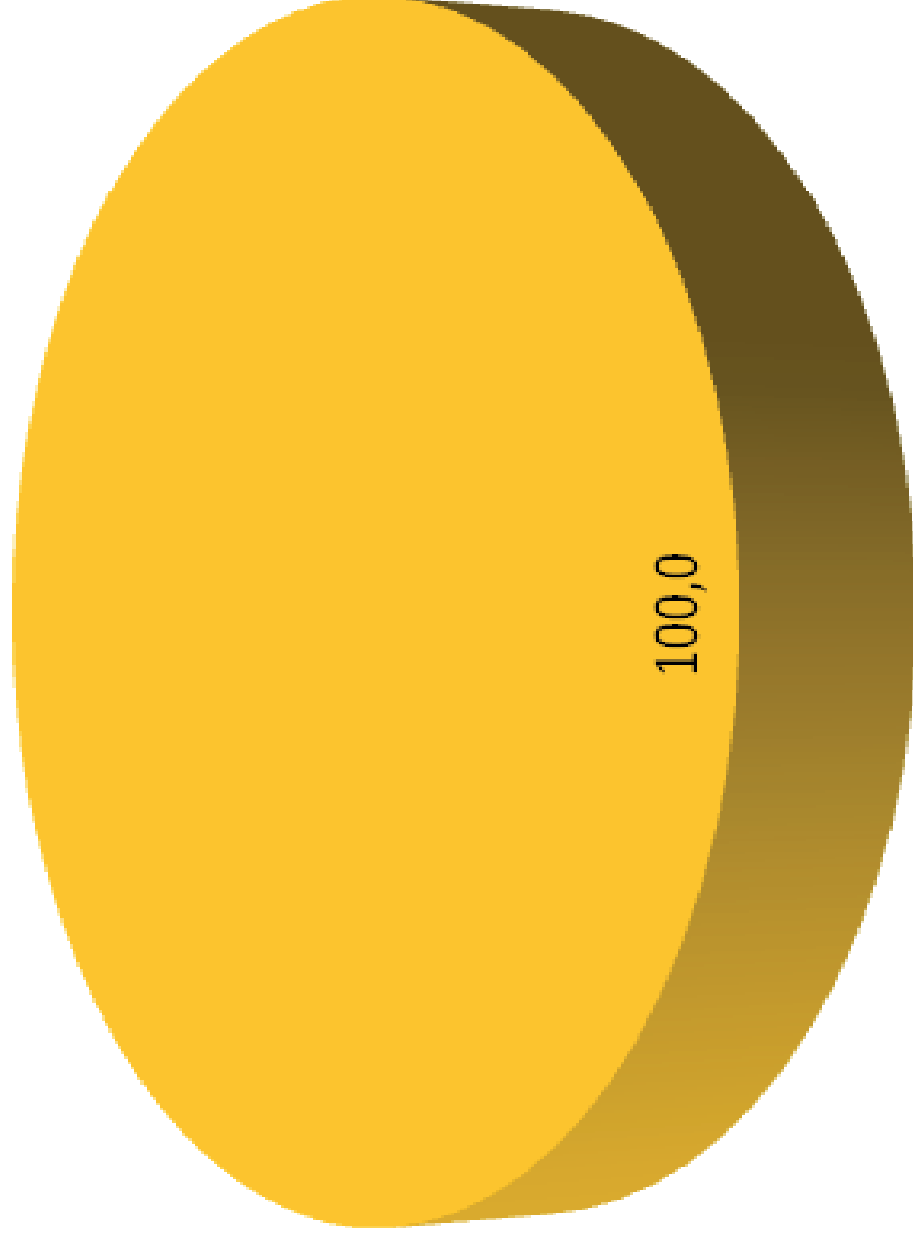
## Stopień wykorzystania budżetu na Małe Projekty



■ środki wyptacone % ■ oszczędności %

## Tworzenie i rozwój mikroprzedsiębiorstw

0,0



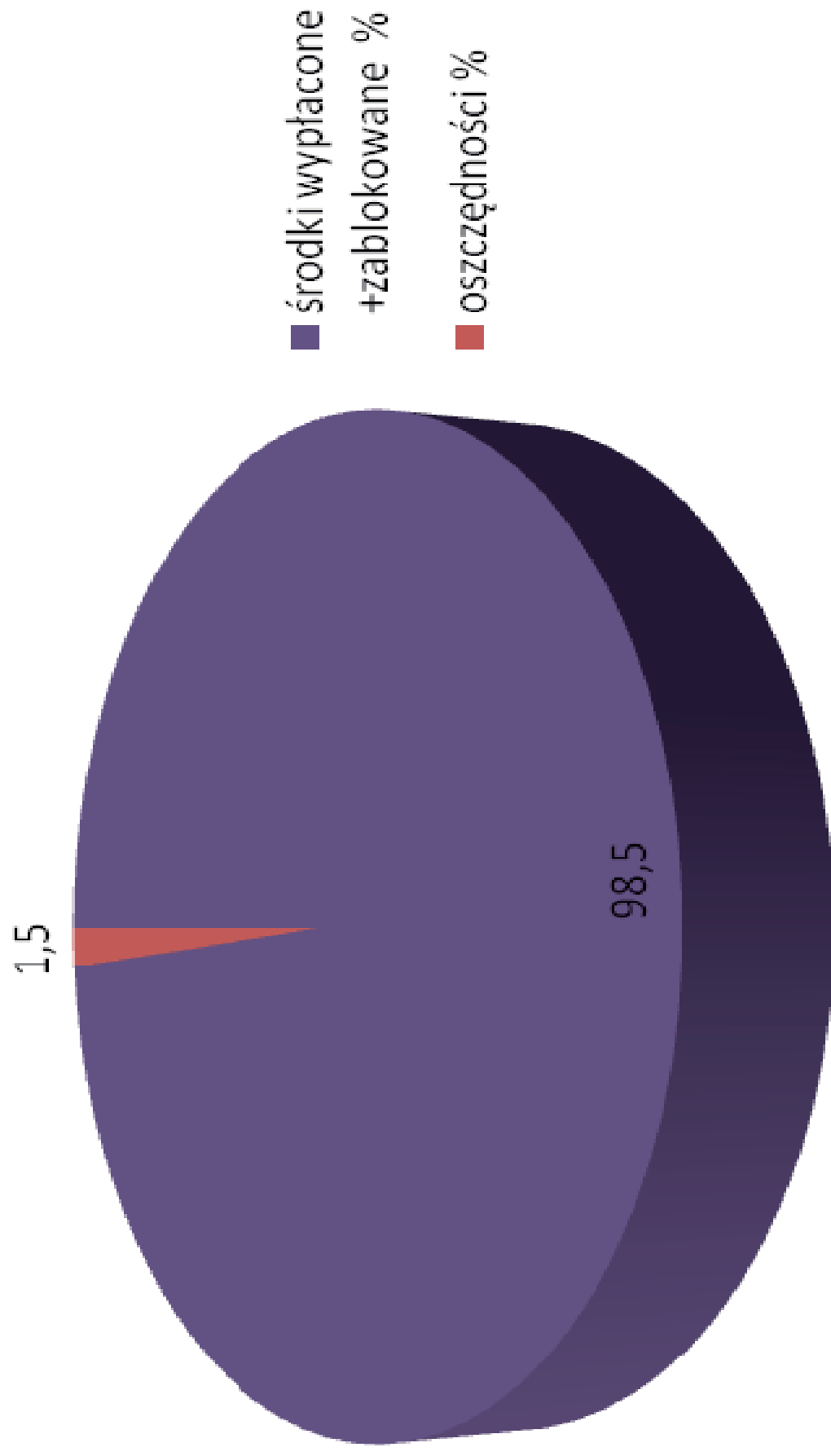
■ środki wyłączone

■ +zablokowane %

■ oszczędności %

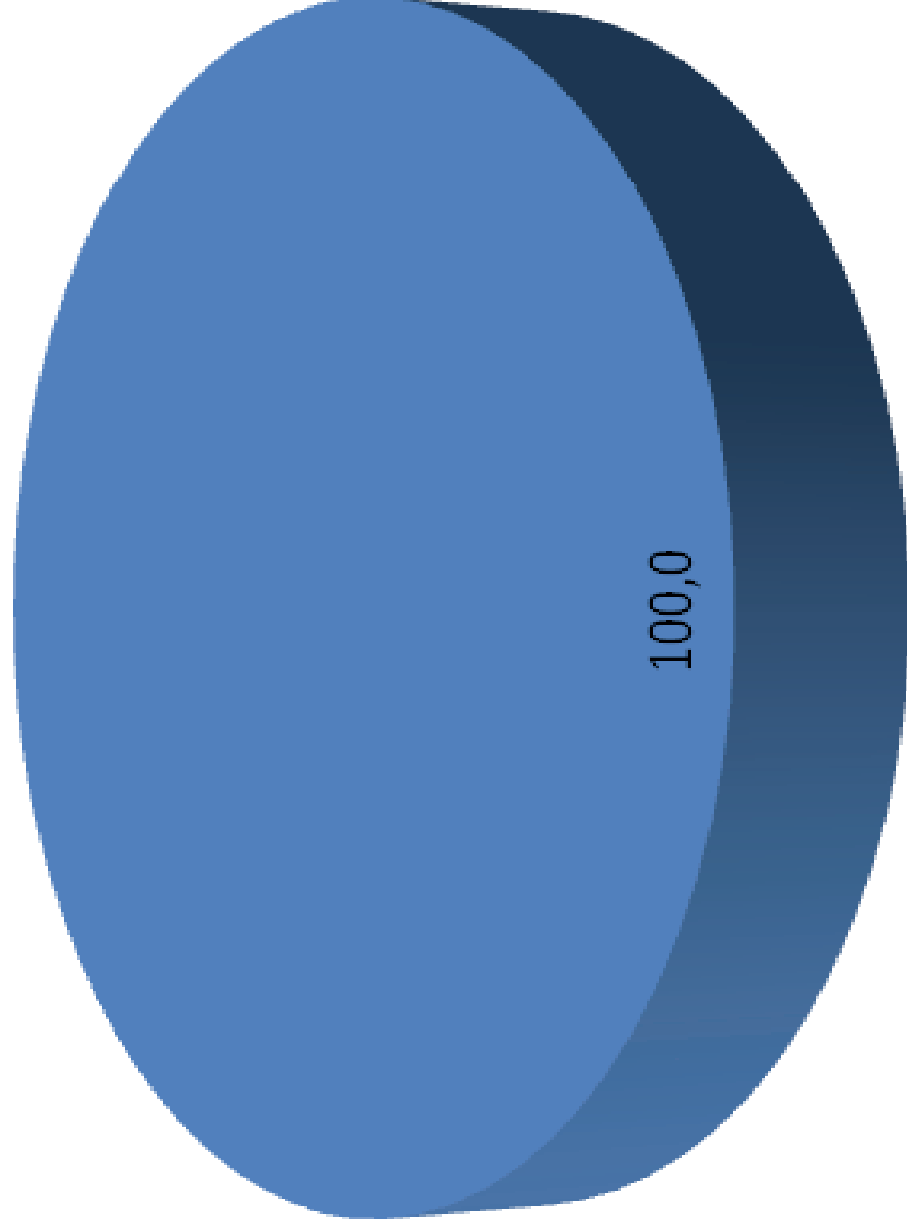


## Różnicowanie w kierunku działalności nierolniczej



## Odnowa i rozwój wsi

0,0

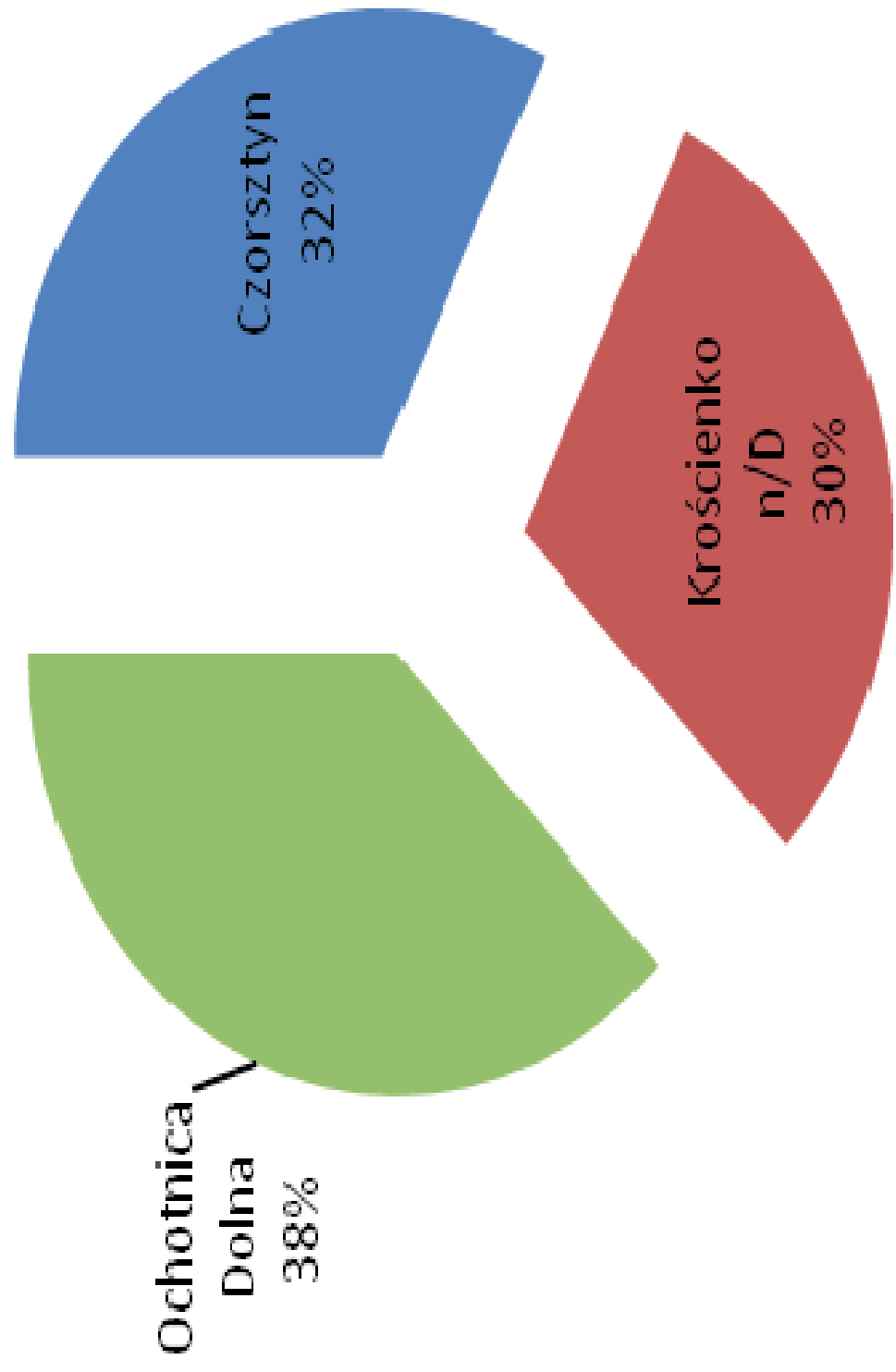


■ środki wytypowane  
+zablokowane %

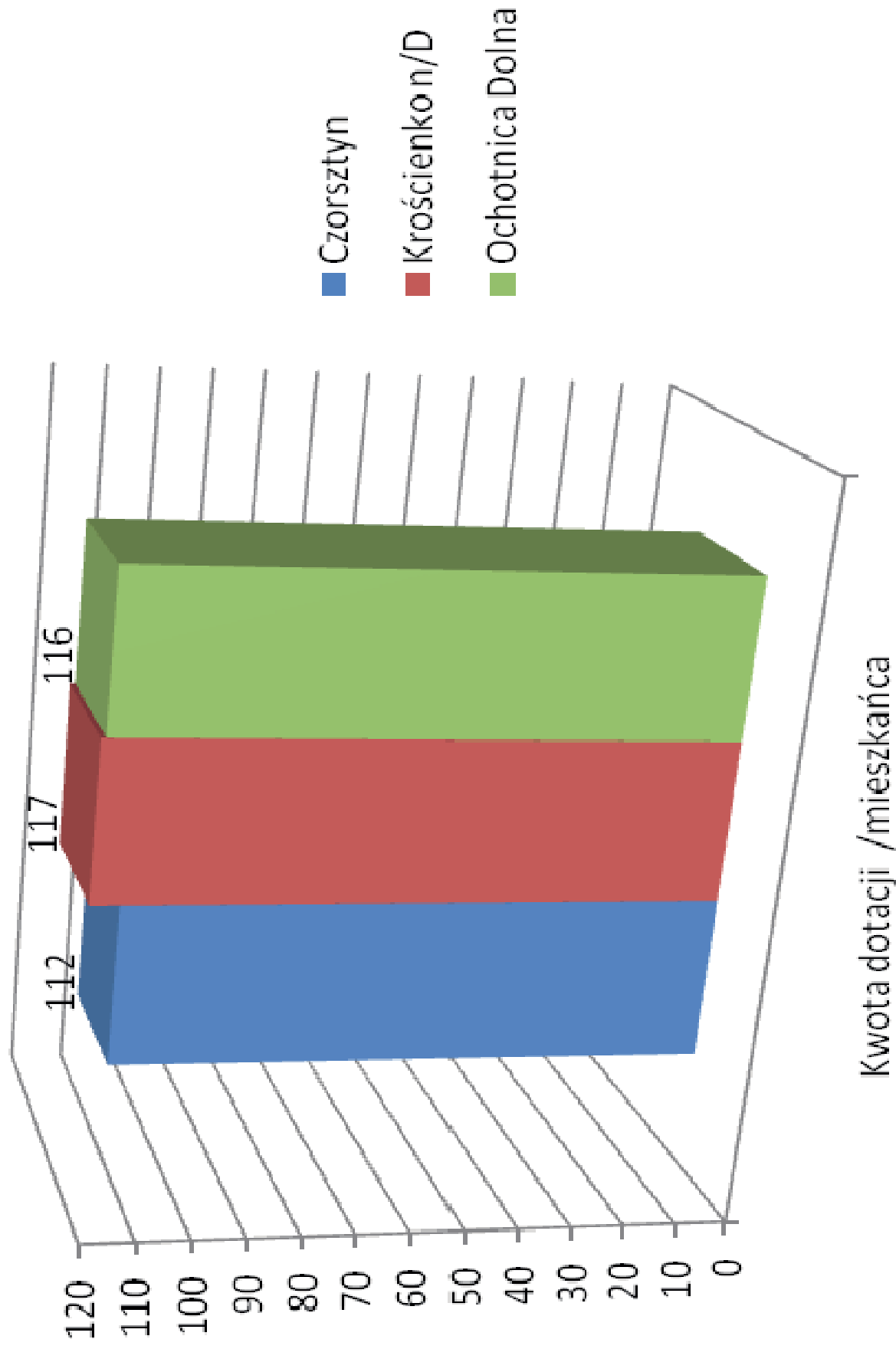
■ oszczędności %

100,0

**Procentowy udział pobranych środków w  
okresie 2009 - 2015 z podziałem  
na gminy**

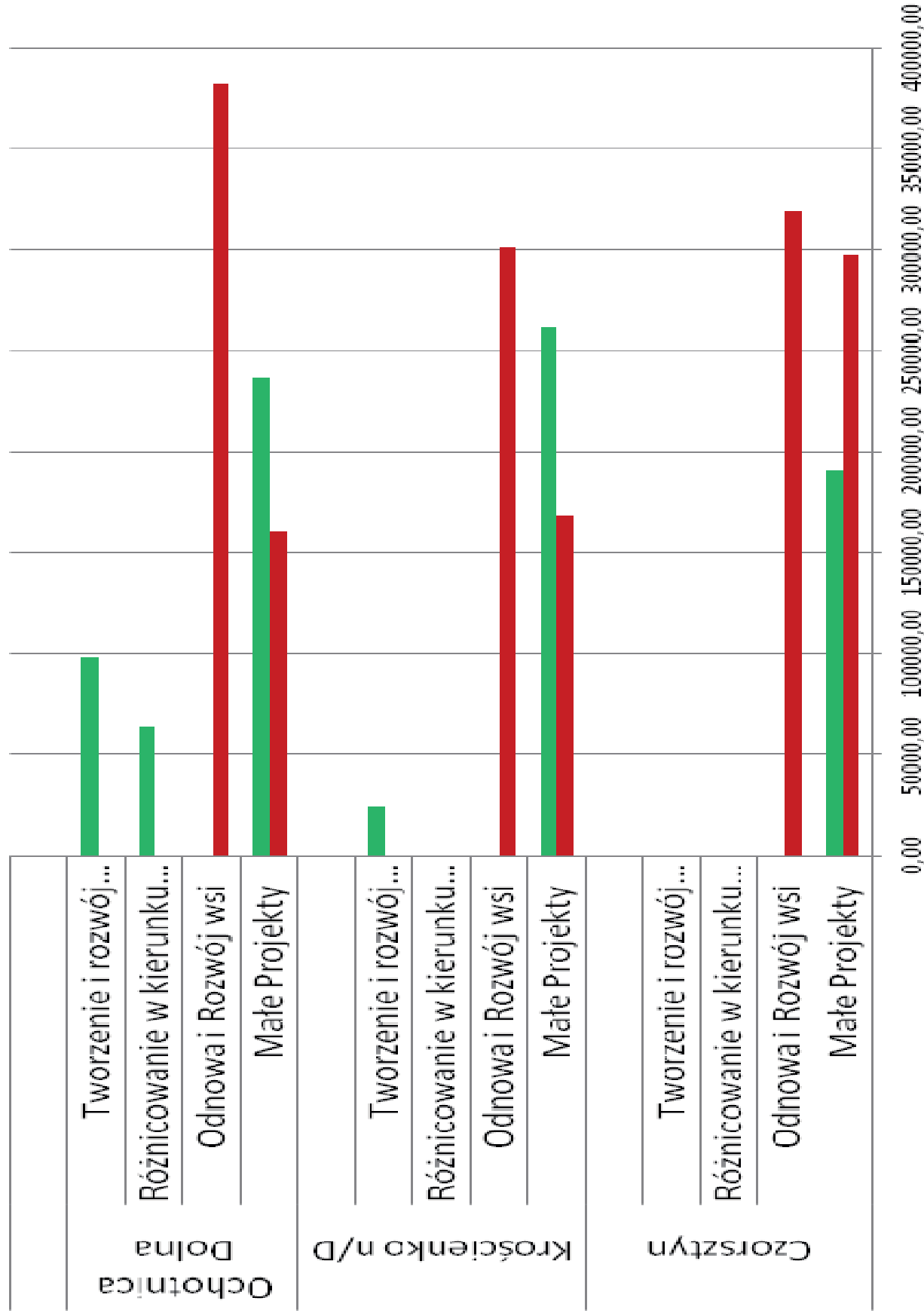


# Kwota dotacji na mieszkańca w okresie 2009-2015 w poszczególnych gminach



**Procentowy udział pobranych środków w okresie 2009 - 2015  
z podziałem na rodzaj beneficjenta**





■ Kwota pozostała (osby fizyczne, przedsiębiorcy, organizacje pozarządowe) ■ Kwota JSFP


	4.1/413 – Wdrażanie lokalnych strategii rozwoju					4.21 – Wdrażanie projektów współpracy			4.31 – Funkcjonowanie lokalnej grupy działania, nabywanie umiejętności i aktywizacja			razem oś 4
Rok	Różnicowanie w kierunku działalności nierolniczej	Tworzenie i rozwój mikroprzed- siębiorstw	Odnowa i rozwój wsi	Małe projekty	Razem 4.1/413	Przygotow- anie projektów współprac- y	Realizacja projektów współprac- y	Razem 4.21	Funkcjonow- anie LGD (koszty bieżące)	Nabywani- e umiejętno- ści	Razem 4.31	
2009	0,00	24694,00	105883,00	74052,93	204629,93	0,00	0,00	0,00	37816,24	6473,49	44289,73	248919,66
2010	0,00	0,00	171437,00	110054,75	281491,75	0,00	0,00	0,00	84721,65	23021,72	107743,37	389235,12
2011	0,00	0,00	226000,00	251166,27	477166,27	199,92	24128,65	24328,57	94404,16	29517,76	123921,92	625416,76
2012	64747,50	98091,00	498591,00	271931,70	933361,20	0,00	40828,43	40828,43	52943,79	8348,98	61292,77	1035482,40
2013	0,00	0,00	0,00	508376,60	508376,60	0,00	0,00	0,00	106658,76	53983,52	160642,28	669018,88
2014	0,00	0,00	0,00	114378,25	114378,25	0,00	0,00	0,00	105616,40	26344,53	131960,93	246339,18
<b>Plan</b>	<b>64 747,50</b>	<b>122 785,00</b>	<b>1 001 911,00</b>	<b>1 329 960,50</b>	<b>2 519 404,00</b>	<b>199,92</b>	<b>64 957,08</b>	<b>65 157,00</b>	<b>482 161,00</b>	<b>147 690,00</b>	<b>629 851,00</b>	<b>3 214 412,00zł</b>
<b>realizacja</b>	<b>63 786,50</b>	<b>122 785,00</b>	<b>1 001 911,0</b>	<b>1 316 115,38</b>	<b>2 504 597,88</b>	<b>199,92</b>	<b>64 957,08</b>	<b>65 157,00</b>	<b>482 105,77</b>	<b>147 690,00</b>	<b>629 795,77</b>	<b>3 199 550,65</b>
<b>niewykorzystane</b>	<b>961,00</b>			<b>13 845,12</b>					<b>55,23</b>			

<b>Poziom realizacji wskaźników produktu na dzień 30.06.2015r.</b>	
<b>Przedsięwzięcie I</b> Atrakcyjna oferta turystyczna obszaru <i>Gorce-Pieniny</i>	100%
<b>Przedsięwzięcie II</b> „Ocalić od zapomnienia”	100%
<b>Przedsięwzięcie III</b> „Kultura i rekreacja w <i>Gorcach i Pieninach</i> ”	100%
<b>Przedsięwzięcie IV</b> „Aktywny region <i>Gorce-Pieniny</i> szansą rozwoju lokalnego	100%
<i>średnia</i>	<b>100%</b>



## Wykorzystanie środków przez LGD – działania: „Wdrażanie Lokalnych Strategii Rozwoju”, „Projekty współpracy” (stan na 13.10.2015r.)

Poz.	Nazwa LGD	Działanie: Wdrażanie LSR, Projekty współpracy - poziom wykorzystania przyznanych środków (w %)
<b>POZIOM NAJWYŻSZY</b>		
1	Stowarzyszenie Lokalna Grupa Działania „Gorce-Pieniny”	99,43%
2	Lokalna Grupa Działania Klimas	97,67%
3	Lokalna Grupa Działania Stowarzyszenie Wspólnota Królewskiej Puszczy	97,63%
4	Stowarzyszenie Rozwoju Spisza i Okolicy	96,58%
5	Stowarzyszenie Lokalna Grupa Działania „Wielicka Wieś”	95,66%
<b>POZIOM NAJNIŻSZY</b>		
35	Gościniec 4 Żywiołów	82,24%
36	Lokalna Grupa Działania „Partnerstwo na Jurze”	79,70%
37	Stowarzyszenie Białych Górali i Lachów Sądeckich	77,56%
38	Stowarzyszenie Lokalna Grupa Działania „Dolina Soły”	77,22%
39	Stowarzyszenie Lokalna Grupa Działania Wadoviana	68,04%



Europejski Fundusz Rozwoju Regionalnego  
Współpraca tworzy przyszłość



MAŁOPOLSKA



Strategia Rozwoju Regionalnego

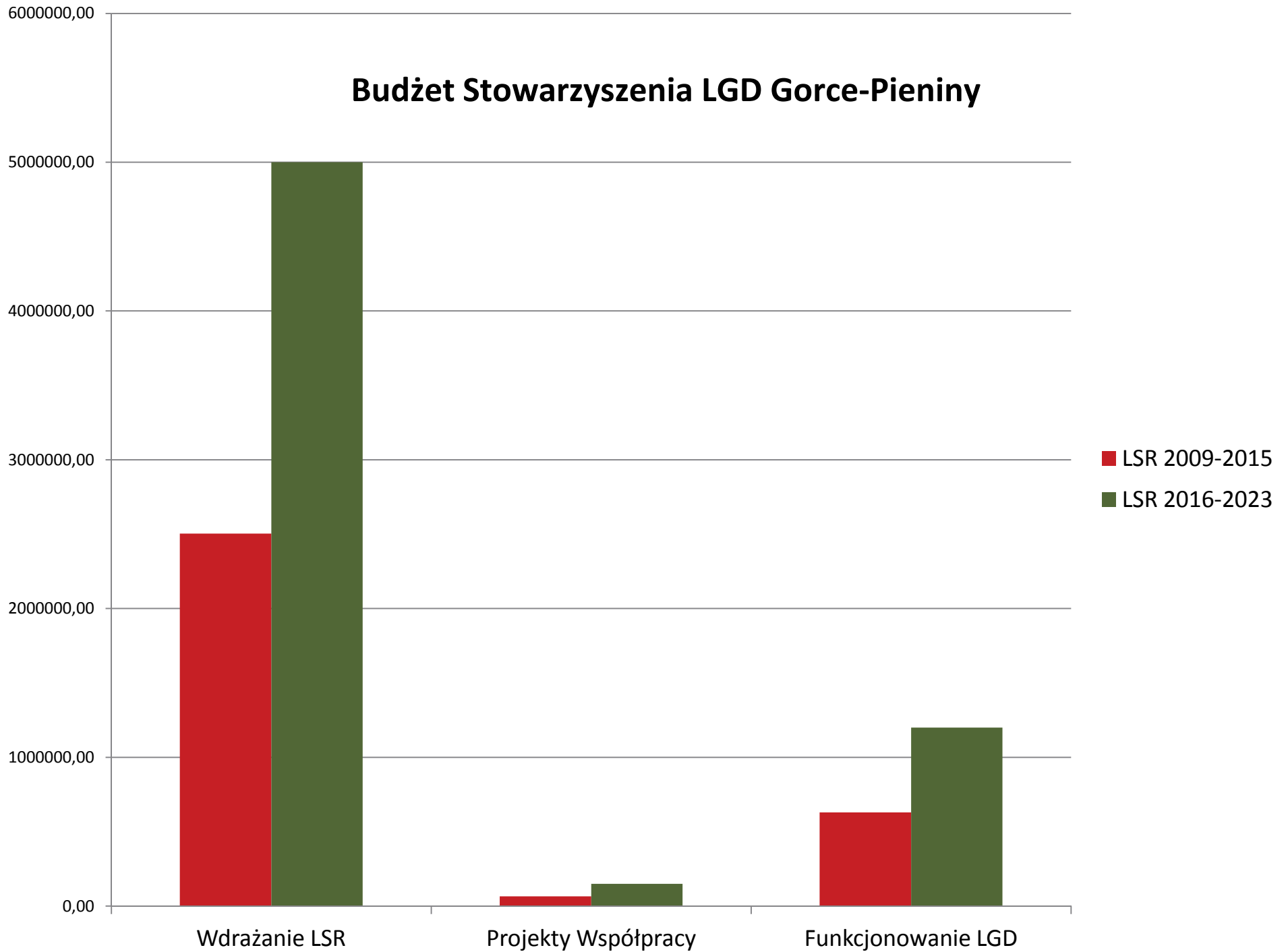


Strategia Rozwoju Regionalnego

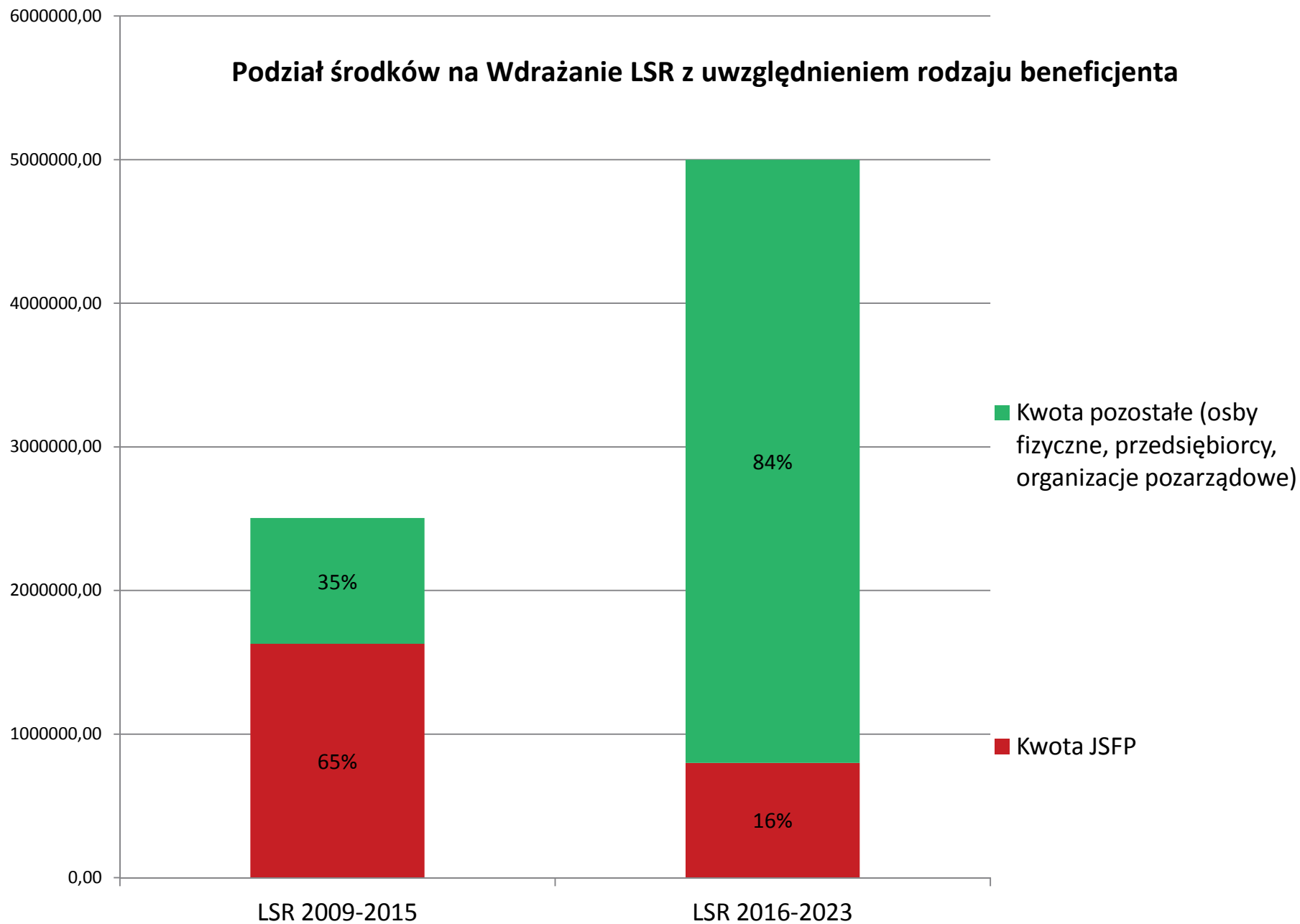
## Budżet Stowarzyszenia LGD Gorce-Pieniny



## Budżet Stowarzyszenia LGD Gorce-Pieniny



## Podział środków na Wdrażanie LSR z uwzględnieniem rodzaju beneficjenta





Małgorzata Piątek